

Notă: Acest document este cu scop orientativ, orice alt ajutor/documentatie care va ajuta este foarte buna.

Generic:

Conectarea la **wireless** în săli si la **Microsoft Teams** se face prin contul @uaic (se poate accesa si serviciul email <https://mail.uaic.ro>).

Atenție: contul@uaic este un cont prin care aveti acces la toate serviciile digitale oferite de universitate (MsTeams/wireless in Sali/ email etc)

O sa aveți un singur cont indiferent de traseul dv. in universitate(licență->master, anterior alta facultate, angajat Uaic, daca e creat anterior poate fi folosit în continuare)

I. Detalii tehnice cont @uaic:

1. Creare cont <http://register.uaic.ro>
2. Verificare existenta cont <https://register.uaic.ro/test-account.php>
3. Pentru schimbare parola (creare sau schimbare parola pe care nu o mai stiti/expirata) rog sa sunati la numarul 0232201002, luni-vineri, 08-16. Sunand la acest numar o sa primiti o parola din 4 cifre care trebuie schimbata (nu poate fi utilizata decat pentru a schimba parola in ce parola doriti la adresa <https://mail.uaic.ro/password/>)
 - a. Daca nu reusiti sa contactati telefonic secretariatul DCD la numarul 0232201002 puteti sa scrieti la email support@uaic.ro
4. Schimbare parola care urmeaza sa expire (expira in 40 de zile) la adresa <https://mail.uaic.ro/password/>
5. Contul @uaic este la nivel de universitate. La nivel de facultate nu pot fi generate noi parole / nu pot fi facute verificari suplimentare tehnice deci va rog sa contactati direct secretariatul DCD sau sa trimiteti email la support@uaic.ro. Va rog sa retineti ca in acest moment toata universitatea doreste creare/ actualizare de conturi, un email concis/ telefon punctual poate ajuta alti colegi sa fie ajutati de departament.

II. Platforma Microsoft Teams poate fi accesata la adresa https://dcd.uaic.ro/?page_id=1602 (butonul - Acces Office 365 Studenți)

cu contul @uaic (nume user si parola fara @uaic.ro). Pe pagina facultatii este un buton "Ms Teams" in partea de sus dreapta pentru acces

direct. Nume user @student.uaic.ro se foloseste prin acces direct pagina oficiala Microsoft Teams <https://www.microsoft.com/ro-ro/microsoft-365/microsoft-teams/group-chat-software>.

Pentru familiarizarea cu platforma Microsoft Teams și facilitățile acesteia poate fi vizionat tutorialul: <https://www.youtube.com/watch?v=CH2seLS5Wb0>

II. Conectare si utilizare MICROSOFT TEAMS

<http://dcd.uaic.ro/>

Acces Office 365

Acces Office 365 Studenți



Direcția de Comunicații Digitale



[Acasă](#) [Regulamente](#) [Servicii](#) [Proceduri](#) [Admin Rețea](#) [Documentații/Utile](#) [Deranjamente](#)

Email Studenți (Microsoft Office 365)

Autentificare serviciu (dacă aveți deja cont):

[Acces Office 365 Studenți](#)

[Acces Office 365 Angajați](#)

IMPORTANT: Departamentul de Comunicații Digitale nu solicită niciodată utilizatorilor parolele folosite pentru accesarea serviciului de email. În cazul în care primiți astfel de email-uri (sau aveți orice fel de dubii față de email-urile primite sau trafic suspect) vă rugăm să ne anunțați la telefon 1002 (pe interior), +40 232 201 002 (număr RomTelecom) sau prin email la adresa support@uaic.ro.

- <http://ro.wikipedia.org/wiki/Phishing>
- Politica de Securitate privind Sistemul Resurselor Informatice și de Comunicații
- Planul de Securitate privind Utilizarea Resurselor Informatice și de Comunicații

Studenții Universității „Alexandru Ioan Cuza” din Iași pot obține servicii de email în urma unei colaborări între UAIC și Microsoft România.



Departamentul de Comunicații Digitale



UNIVERSITATEA
„ALEXANDRU IOAN CUZA”
din IAȘI

Username (numai numele de
utilizator, fara @uaic.ro)

ciprian.ichim

> Forgot your password?

> Need Help?

Password

.....

Don't Remember Login

Clear prior granting of
permission for release of your
information to this service.

Login

Outlook



numele dv@student.uaic.ro
~~ciprian.ichim@staff.uaic.ro~~


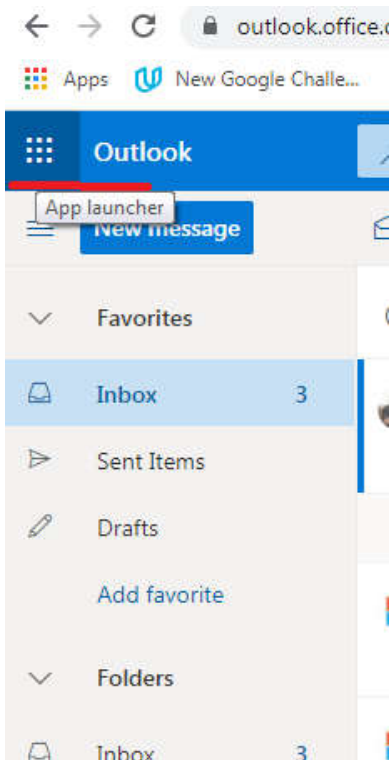
Stay signed in?

Do this to reduce the number of times you are asked
to sign in.

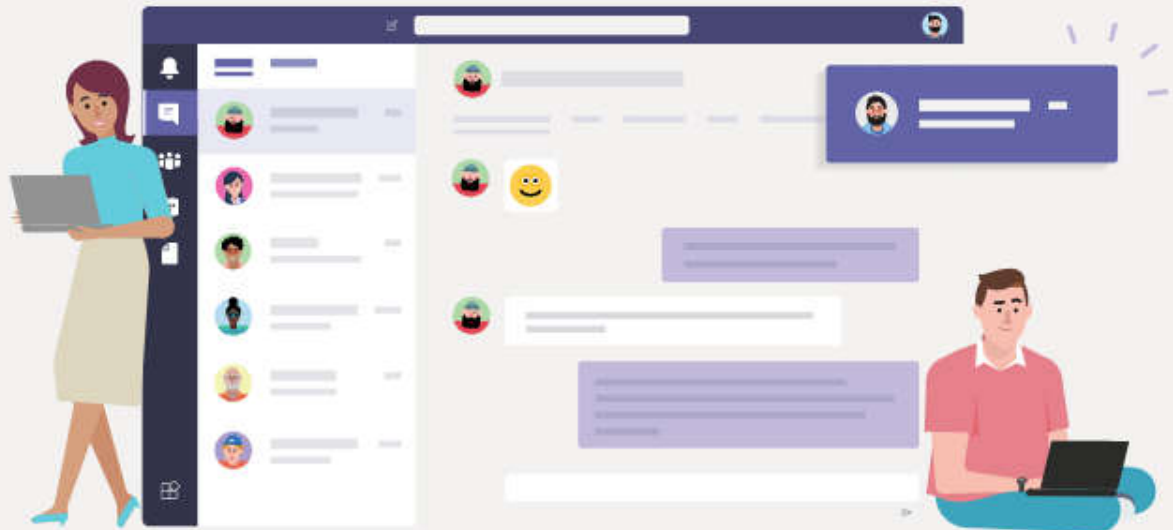
Don't show this again

No

Yes



Microsoft Teams

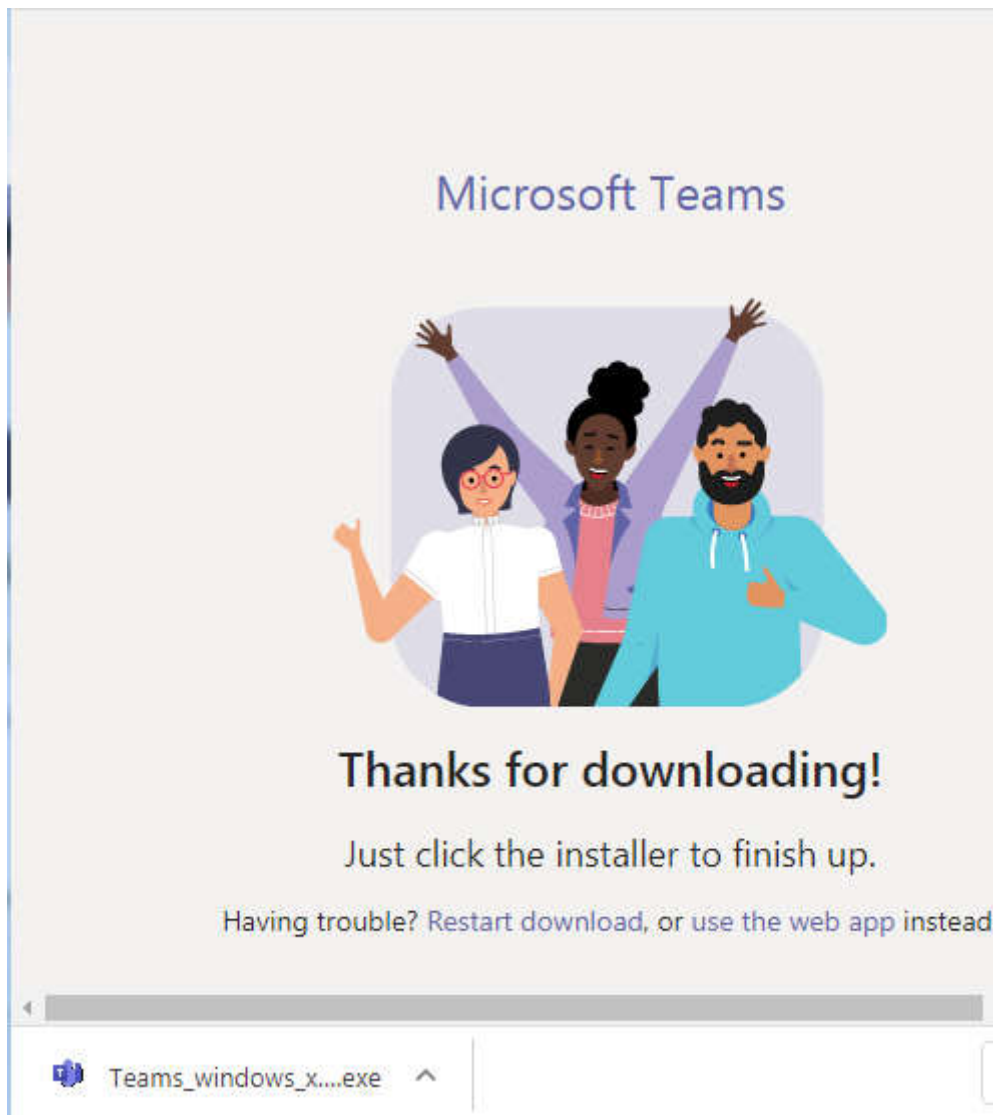


**Download the Teams desktop app
and stay better connected.**

[Get the Windows app](#)

[Use the web app instead](#)

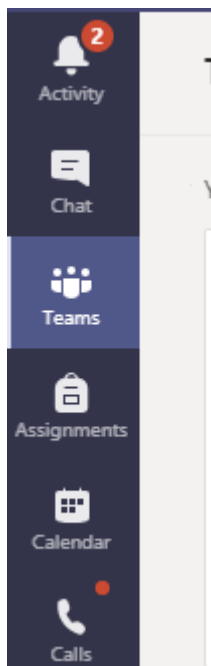
E utila aplicatia si e bine sa o instalati de la inceput (are unele elemente in plus pentru interactiune). Pentru administrarea generica e mai buna interfata web.



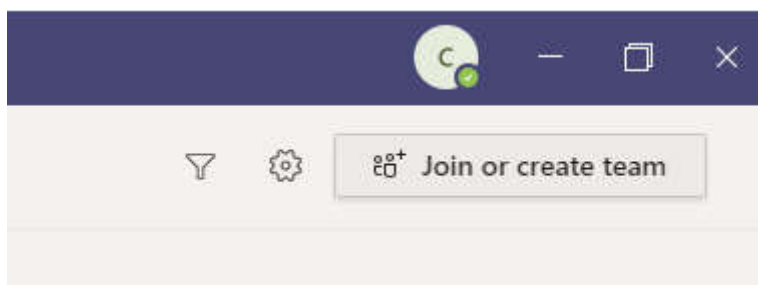
ATENȚIE:

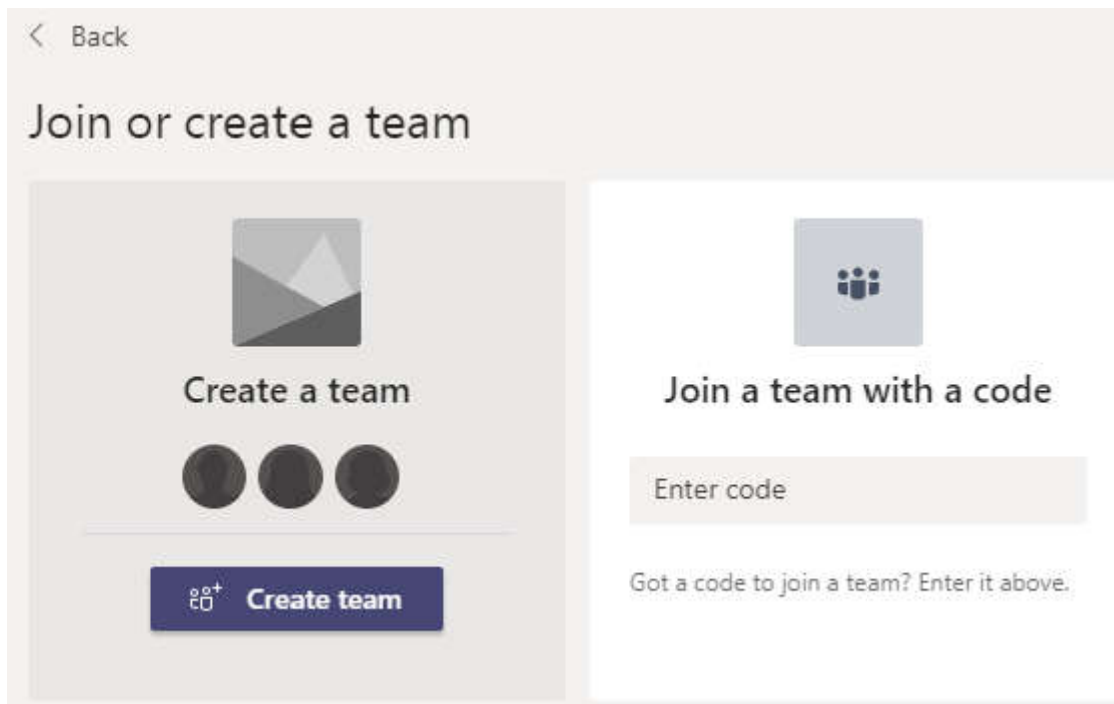
În aplicație(nu în browser) vă veți conecta cu numecont@student.uaic.ro. În acest moment (6.10.2020) pe dispozitive cu Sistem de operare Android dă mesajul "Access denied. Please contact your IT help desktop for more information". Cunoaștem această problemă și încercăm să o remediem.

In interfața web:



III. INTRODUCERE CODURI





ATENȚIE: La “Join a team with a code” se introduc codurile din liste generate de cadrele didactice

